

## Comment suivre les infos provenant de Démotz Groupe Scolaire ?

En vous connectant régulièrement sur EcoleDirecte via notre site web ou l'application mobile « Mon EcoleDirecte ».



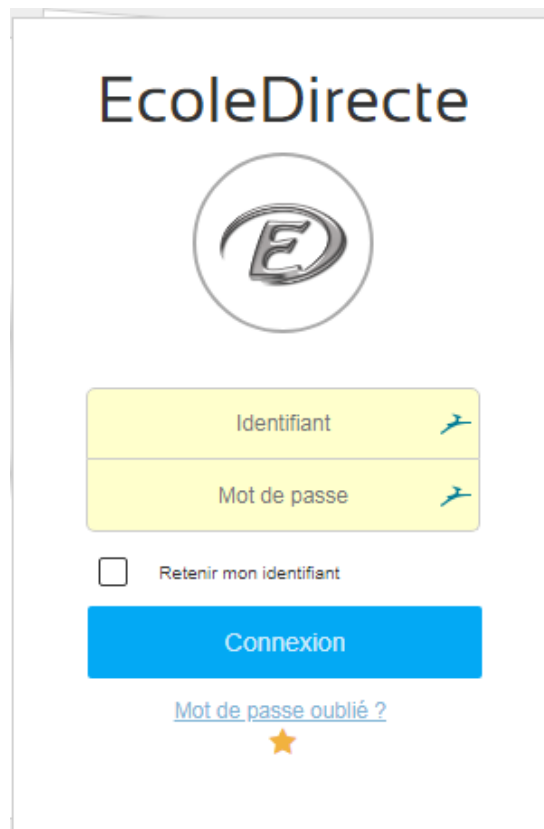
**A la 1<sup>ère</sup> connexion, il faut impérativement vous connecter depuis un navigateur web** (afin de remplir le formulaire pour choisir de nouveaux identifiants). Par la suite, vous pourrez, au choix, utiliser la Méthode 1 ou la Méthode 2.

**Méthode 1** : vous vous connectez depuis un navigateur web (Google Chrome, Safari, FireFox, IE...)


- Connectez-vous sur notre site web : <http://www.demotz.com>
- Cliquez sur « EcoleDirecte », en haut à droite de la page d'accueil





- Saisissez vos identifiants de 1<sup>ère</sup> connexion EcoleDirecte sur la fenêtre ci-dessous. Vous les avez reçus par courrier postal en début d'année (cf. spécimen en **ANNEXE 1**)



EcoleDirecte



Identifiant 

Mot de passe 

Retenir mon identifiant

Connexion

[Mot de passe oublié ?](#)

★

- Lors de votre 1<sup>ère</sup> connexion, vous êtes invité à remplir le formulaire ci-dessous afin de choisir de nouveaux identifiants. Pensez à bien valider vos choix et vérifiez que vos informations aient bien été enregistrées (message en vert qui apparaît en haut à droite de la page)

### Personnalisation de votre identifiant et de votre mot de passe ✕

Choisissez un identifiant

Choisissez un mot de passe

Confirmez le mot de passe

Adresse Email (En minuscule)

En cas d'oubli du mot de passe

Téléphone mobile (facultatif)

En cas d'oubli du mot de passe

Question secrète

Réponse

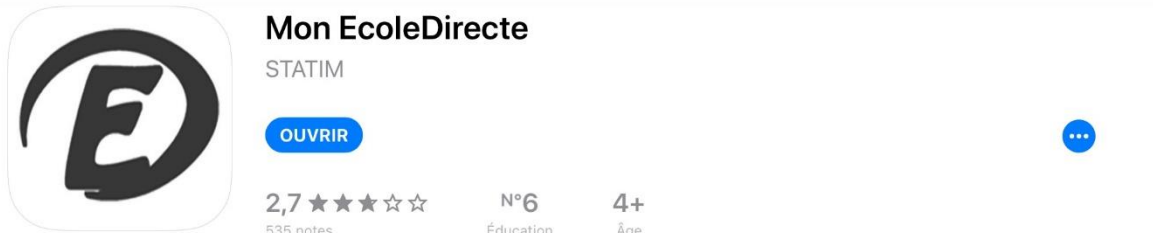
Annuler Valider

**Méthode 2** : vous vous connectez depuis l'application mobile « Mon EcoleDirecte », téléchargeable sur l'App Store ou Google Play.



A condition, d'être passé au préalable, par la **Méthode 1** au moins une fois.

- Téléchargez l'app « Mon EcoleDirecte » sur l'App Store ou Google Play



Ne surtout pas utiliser l'ancienne application mobile « EcoleDirecte » qui d'après l'éditeur semble poser des problèmes.

- Saisissez les identifiants nouvellement créés lors de la **Méthode 1**. Vous pouvez d'ailleurs les enregistrer sur votre appareil mobile afin de faciliter vos prochaines connexions



Sachez également que l'onglet « Scola – Restauration » n'est pas accessible depuis l'application mobile, vous ne pourrez donc pas effectuer de paiement en ligne depuis l'application mobile.

## ANNEXE 1 : Spécimen de la feuille d'identifiants parents 2018/2019



### Identifiants Démotz Groupe Scolaire – Parents

Afin de faciliter la communication, nous avons mis en place un système d'information par internet. Pour profiter d'Ecole Directe, il suffit de vous connecter sur le site web de Démotz Groupe Scolaire (<https://www.demotz.com>), à l'aide des identifiants ci-dessous. Une version mobile est également disponible sur l'App Store et Google Play.

#### Ecole directe (1<sup>ère</sup> connexion) :

Identifiant temporaire : **XXXXXXXXXX**

Mot de passe temporaire : **XXXXXXXXXXXXXXX**

Veuillez noter qu'il s'agit d'identifiants privés et qu'il ne faut en aucun cas les diffuser.

Ainsi, vous pourrez suivre la vie scolaire de vos enfants (retards, absences, sanctions, emploi du temps...), le bilan des compétences en fin de trimestre, le cahier de texte, communiquer avec les enseignants et le personnel administratif, et également le paiement en ligne de la scolarité et de la restauration.

Franck BELLOTTO  
Responsable Informatique

**DOCUMENT À  
CONSERVER  
D'UNE ANNEE  
SUR L'AUTRE**

Démotz Groupe Scolaire  
2 rue du Collège - 74150 RUMILLY  
Tel : 04.50.01.22.52 / Fax : 04.50.64.63.59

**RAPPEL** : « l'Extranet » n'existe plus, donc si votre raccourci et/ou favori pointe sur une page de connexion nommée « Extranet », merci de la supprimer (cf. image ci-dessous).

